









## Verkort jaarverslag 2025

### Belangrijkste ontwikkelingen:

- Werkgevers en ondernemingsraden hebben begin 2025 afspraken gemaakt over de **nieuwe pensioenregeling** en Provisum gevraagd de **solidaire premierregeling** uit te voeren en de **opgebouwde en ingegane pensioenen over te dragen** naar de nieuwe regeling (ook wel invaren genoemd).
- In 2025 heeft Provisum hard gewerkt aan de invoering van de nieuwe pensioenregeling. Op 15 april 2026 heeft De Nederlandsche Bank **goedkeuring gegeven voor het invaren** van de pensioenen naar de nieuwe regeling. De nieuwe regeling gaat op 1 juni 2026 in.
- Ondanks de geopolitieke ontwikkelingen is de **financiële positie in 2025 verbeterd**. De dekkingsgraad is eind 2025 159,6% en de beleidsdekkingsgraad 152,8% en liggen beide ver **boven het vereiste niveau** van 114,1%. Meer hierover op de volgende pagina.
- De **uitvoeringskosten waren in 2025 hoger** door de extra kosten die in 2025 gemaakt

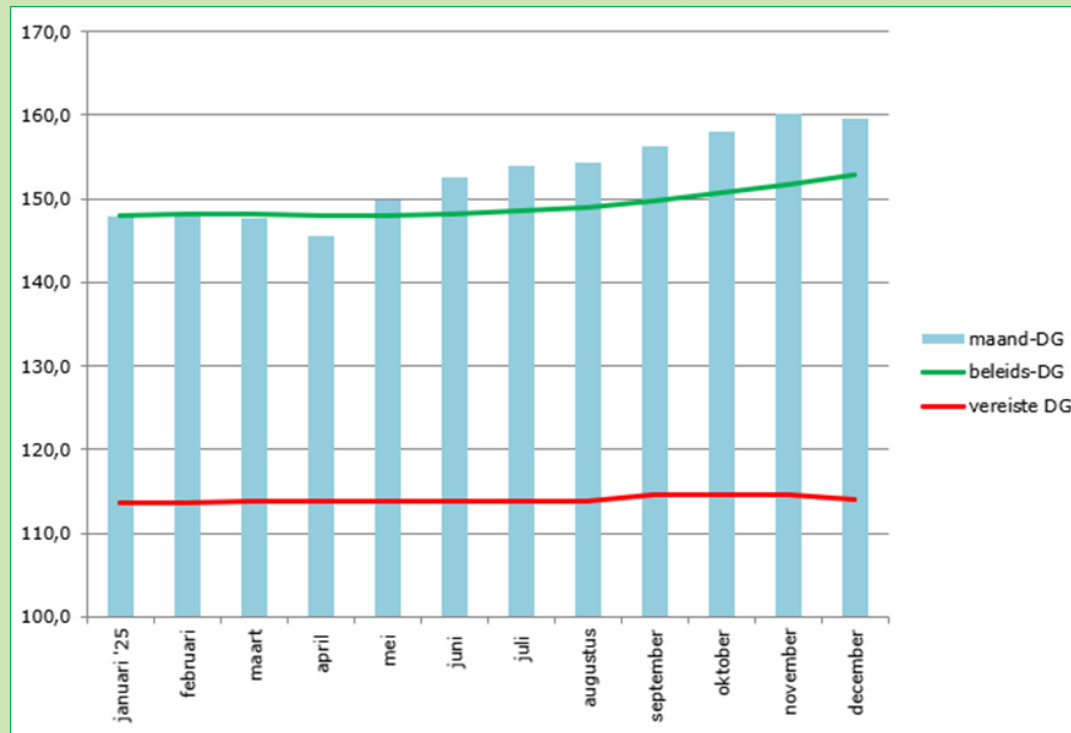
Actieve deelnemers		2.279 (2024: 2.299)
Slapers		3.924 (2024: 4.081)
Pensioengerechtigden		3.036 (2024: 2.978)
Totaal aantal deelnemers eind 2025		9.239 (2024: 9.358)
Belegd vermogen eind 2025		€ 1,4 miljard (2024: € 1,4 miljard)
Pensioenuitkeringen in 2025		€ 49,4 miljoen (2024: € 49,0 miljoen)
Ontvangen premie in 2025		€ 7,8 miljoen (2024: € 7,5 miljoen)
Uitvoeringskosten per deelnemer		€ 434 (2024 € 386)
Totale vermogensbeheerkosten in 2025 (incl. transactiekosten)	€	€ 5,5 miljoen (2024 € 5,2 miljoen)

Benieuwd naar het volledige verslag? [Klik hier!](#)



## Ontwikkeling dekkingsgraad

De dekkingsgraad werd in 2025 maandelijks berekend en geeft de verhouding weer tussen het vermogen en de pensioenverplichtingen. De beleidsdekkingsgraad is het gemiddelde van de 12 maandelijks dekkingsgraden en is 31 december 2025 152,8%. De maanddekkingsgraad van 31 december 2025 is 159,6%.

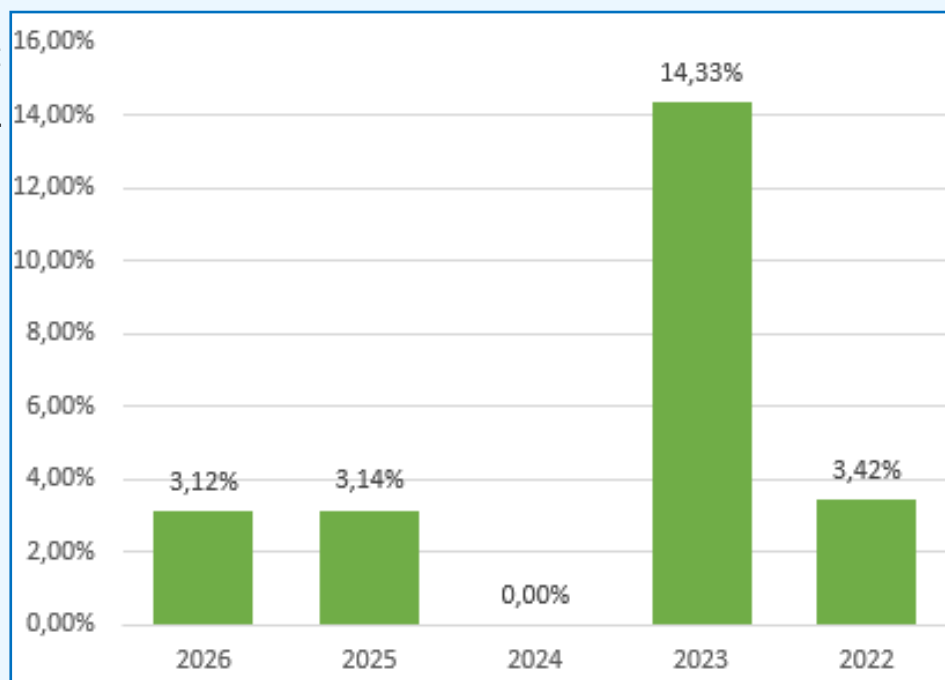


Het pensioenfonds dient te beschikken over een financiële buffer om tegenvallers op te vangen. We noemen dit het vereist eigen vermogen. Dit vereist eigen vermogen bedraagt eind 2025 114,1%. De dekkingsgraden hebben het gehele jaar boven dit vereiste niveau gelegen.

## Verhoging pensioenen

De prijzen stegen in 2025 met 3,12% (periode oktober '24 tot november '25). De pensioenen zijn per 1 januari 2026 verhoogd met deze prijsinflatie.

In de grafiek hiernaast is weergegeven hoe de pensioenen de laatste jaren zijn verhoogd.



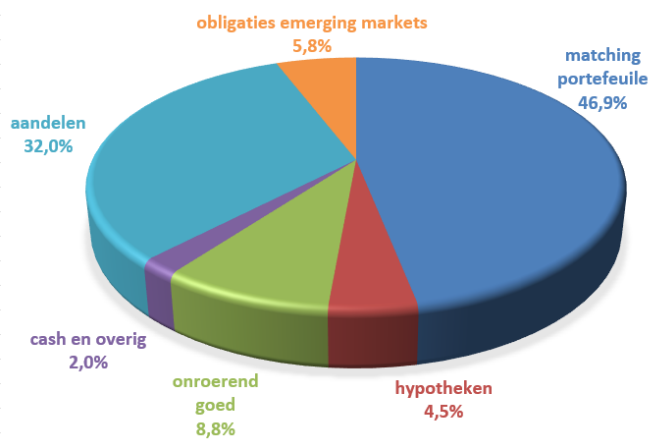
## Heeft u vragen?

Neem gerust contact met ons op via 020- 6213 891 of per e-mail: [info@provisum.nl](mailto:info@provisum.nl)

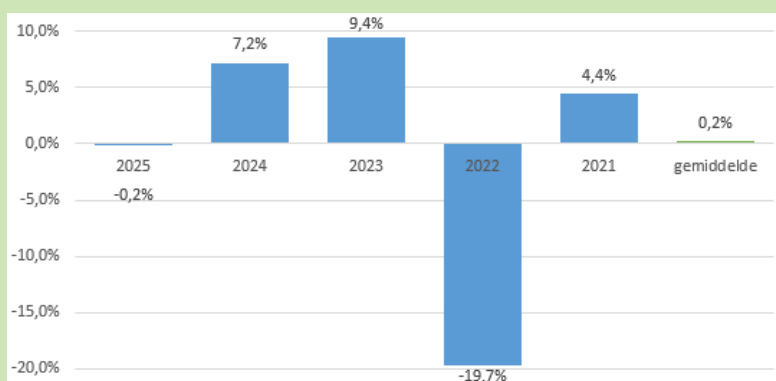
## Beleggingsmix

Het vermogen van Provisum per 31 december 2025 van 1,4 miljard euro was als volgt verdeeld over de verschillende beleggingscategorieën.

De matchingportefeuille heeft als doel om de beweeglijkheid van de dekkingsgraad te verminderen. Het fonds maakt hierbij gebruik van staatsobligaties en renteswaps.



## Rendement op beleggingen



Het totale rendement over 2025 na aftrek van alle kosten, is uitgekomen op -0,2% en is iets beter dan het rendement van de benchmark dat uitkwam op -0,5%. De benchmark is de externe onafhankelijk vastgestelde meetlat waarmee wij onze rendementen vergelijken.

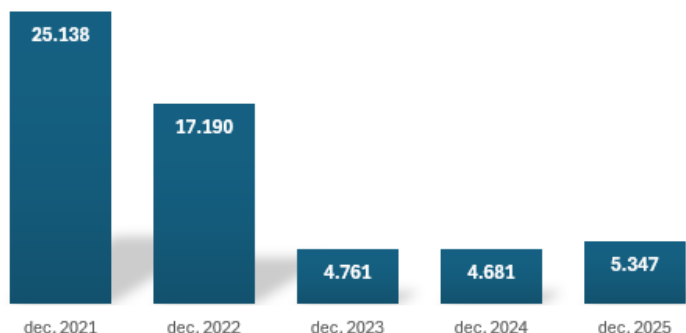
## Verantwoord beleggen

Wij vinden het belangrijk om maatschappelijk verantwoord te beleggen. Provisum doet dit door:

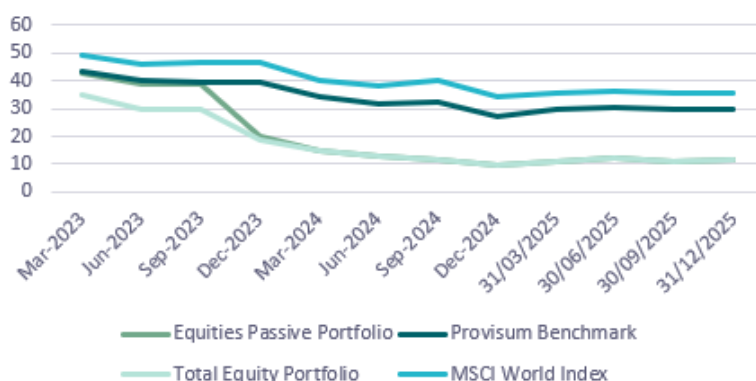
- ⇒ bepaalde bedrijven en landen uit te sluiten;
- ⇒ engagement te voeren met bedrijven door middel van vermogensbeheerder State Street en de externe engagementprovider Sustainalytics. Gesprekken gaan o.a. over milieu, discriminatie, gezondheid en beloningen van bestuurders;
- ⇒ rekening te houden met de CO<sub>2</sub>-uitstoot van bedrijven.

De **ontwikkeling van de CO<sub>2</sub>-uitstoot en de CO<sub>2</sub>-intensiteit** in de aandelenportefeuille van Provisum over de afgelopen jaren ziet er als volgt uit:

Totale emissies-Scope 1&2 in Ton CO<sub>2</sub>e



Economische intensiteit Scope 1 & 2 (tCO<sub>2</sub>e/€ belegde miljoenen)



Benieuwd naar het volledige MVB-rapport over 2025? [Klik hier!](#)